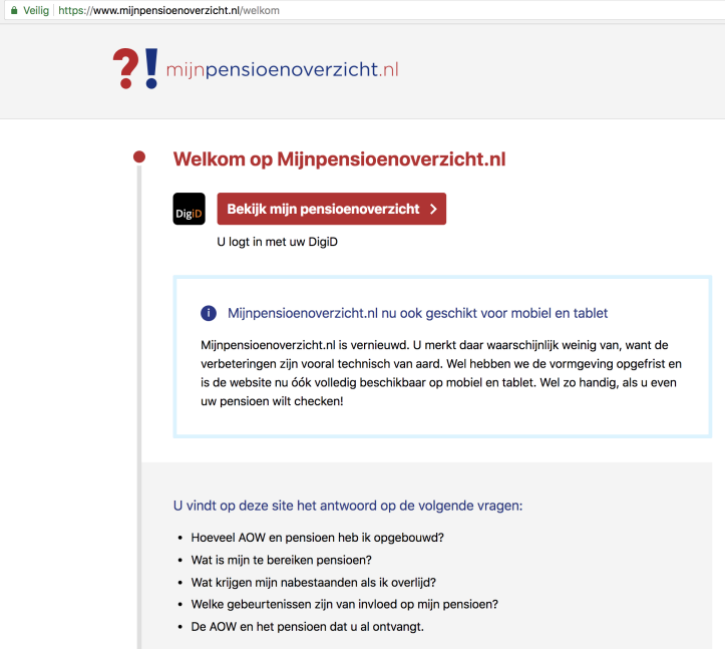

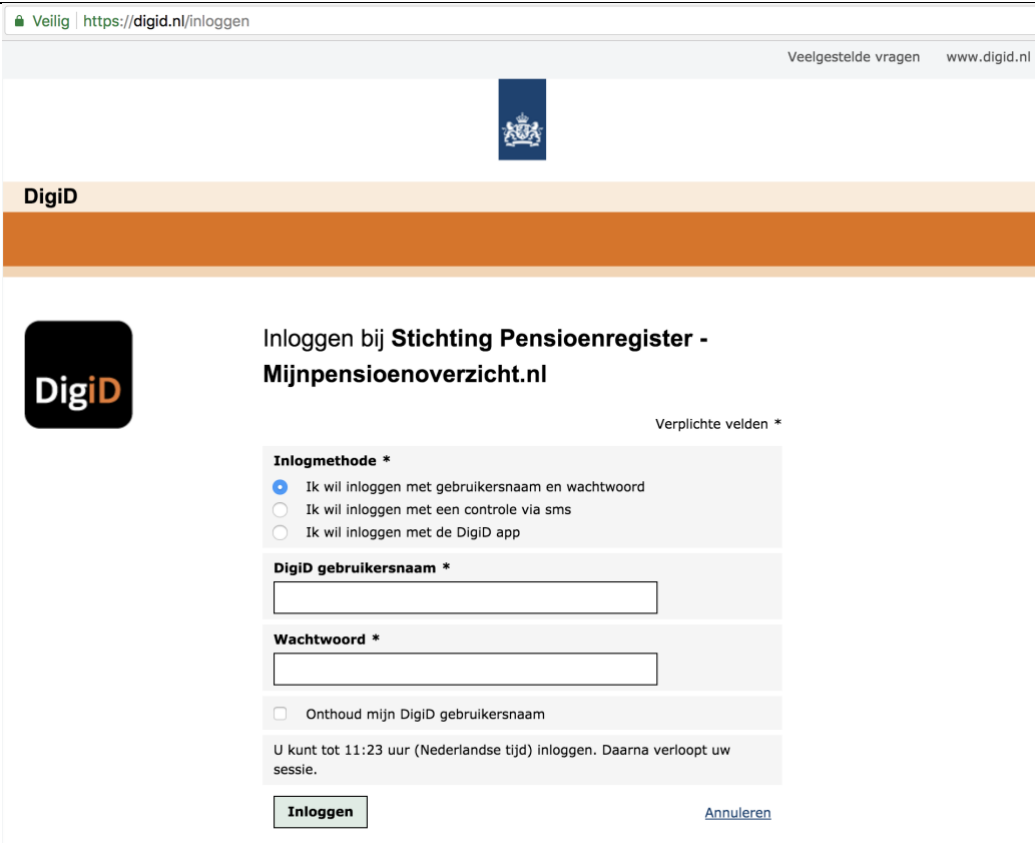


Handleiding downloaden pensioengegevens van www.mijnpensioenoverzicht.nl

Indien u uw pensioengegevens voor het gesprek met de adviseur wilt downloaden en opsturen dan kunt u onderstaande procedure volgen.

| | |
|--|--|
| <p>Ga naar www.mijnpensioenoverzicht.nl</p> |  |
| <p>Klik op 'Bekijk mijn pensioenoverzicht'</p> |  |
| <p>Vul hier uw DigiD gebruikersnaam en Wachtwoord in. Klik daarna op 'Inloggen'</p> |  |

Vink aan 'Ja, ik ga akkoord met de gebruikersvoorwaarden van de website' en klik daarna op 'Haal mijn gegevens op'.

Veilig | <https://www.mijnpensioenoverzicht.nl/mijn-toestemming>

mijnpensioenoverzicht.nl

Gebruiksvoorwaarden

Uw akkoord op de gebruiksvoorwaarden

- Om uw pensioengegevens te kunnen bekijken, moet u akkoord gaan met de gebruiksvoorwaarden. Hiervoor klikt u in het vakje boven de knop 'Haal mijn gegevens op'.

Ja, ik ga akkoord met de gebruikersvoorwaarden van de website

Haal mijn gegevens op >

Vink aan 'Ik heb een partner' of 'Ik ben alleenstaand' en klik daarna op 'Bekijk mijn pensioenoverzicht'.

Veilig | <https://www.mijnpensioenoverzicht.nl/mijn-gegevens>

S V B voor het leven Sociale Verzekeringsbank **Sociale Verzekeringsbank** ✓ Gegevens ontvangen

a.s.r. de nederlandse verzekerings maatschappij voor alle verzekeringen **a.s.r.** ✓ Gegevens ontvangen

Mist u pensioenuitvoerders?

Neem contact op met [de pensioenuitvoerder](#) die u mist. Weet u niet waar u pensioen heeft opgebouwd, neem dan contact op met de Servicedesk Pensioenregister.

klik aan wat van toepassing is

Wat is uw levenssituatie? (verplicht)

Uw levenssituatie heeft gevolgen voor de hoogte van AOW. Plaats hieronder een vinkje bij uw levenssituatie:

Ik heb een partner (gehuwd, geregistreerd partnerschap of samenwonend)

Ik ben alleenstaand

Wat is uw huidig netto inkomen? (niet verplicht)

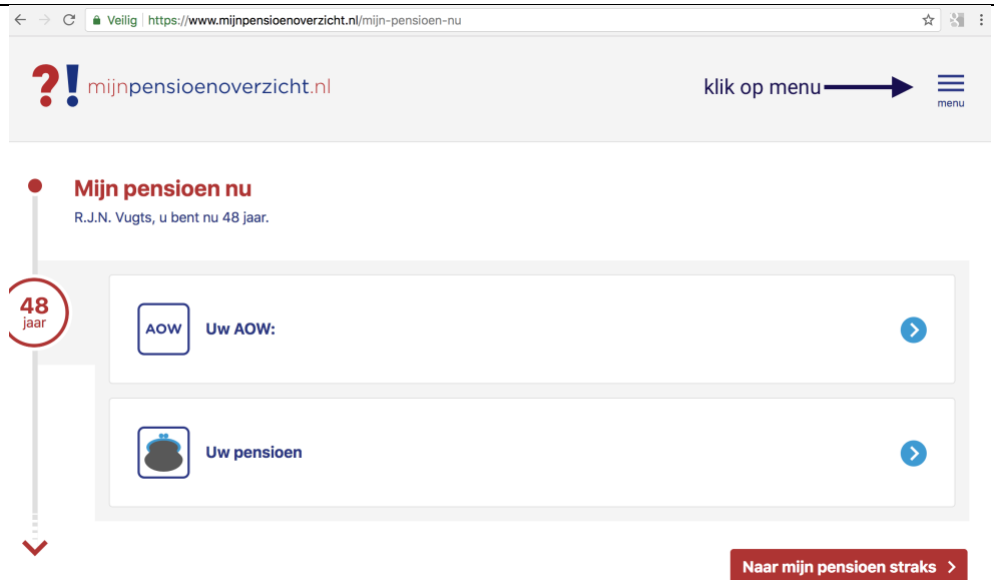
Als u een bedrag invult, dan wordt het verschil met uw netto pensioen per maand weergegeven.

Vul hier het bedrag in dat u maandelijks op uw bankrekening krijgt:

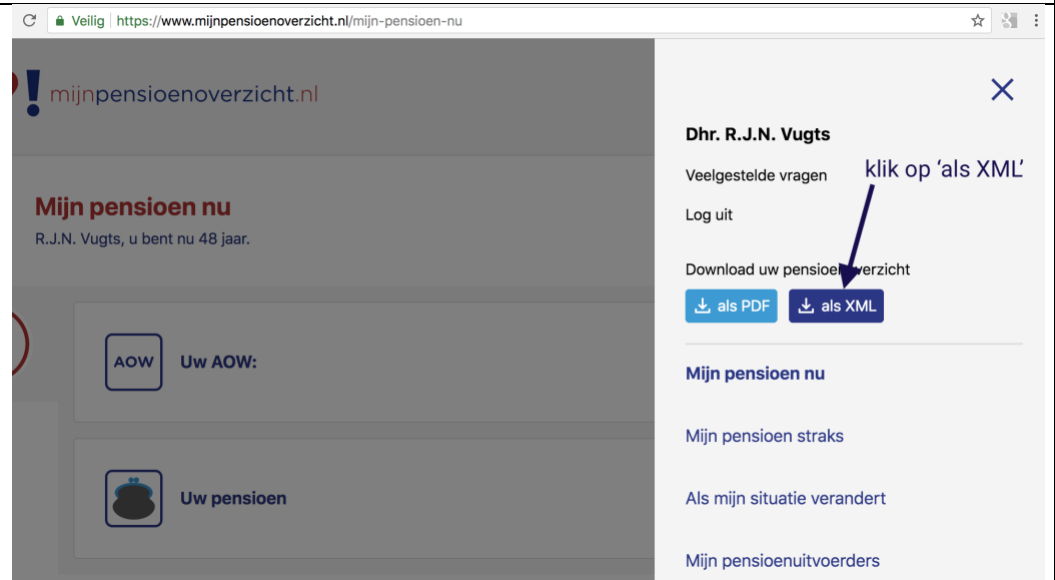
€ (niet verplicht)

Bekijk mijn pensioenoverzicht >

Klik rechtsboven op 'Menu'



Klik op 'als XML'



Uw computer downloadt het bestand 'pensioenoverzicht.xml' naar de map voor downloads op uw computer.

Herhaal de procedure evt. voor uw partner.

U kunt de XML bestanden daarna via email naar uw adviseur sturen.

Windows

